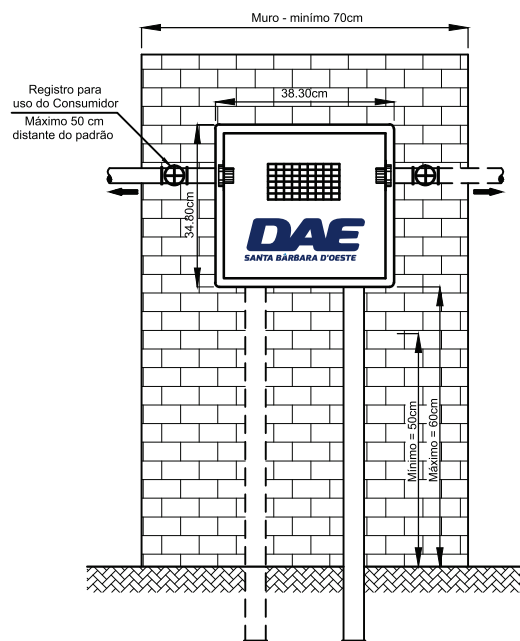


MODELO PADRÃO CAIXA DE PROTEÇÃO PARA HIDRÔMETRO - COM 2 (duas) SAÍDAS



1. MATERIAIS UTILIZADOS NA INSTALAÇÃO

- a) 01 (um) tubo PVC - Ø 50 mm (metragem variada)
- b) 01 (um) niple - Ø 3/4"
- c) 01 (um) registro de gaveta ou esfera - Ø 3/4"

2. ORIENTAÇÕES

- a) A caixa deverá ser instalada no muro, prumada e nivelada, com o furo para o tubo de PVC voltado para baixo, livre para leitura, sem grade ou muro na frente da mesma;
- b) Na saída da caixa, obrigatoriamente, para concretizar a ligação, deverá ser instalado o niple e o resgistro - Ø 3/4" de uso exclusivo do consumidor e, após este é que deverá ser instalada a torneira;
- c) No caso de ligação já existente, deixar a ligação descoberta na calçada e, caso a caixa seja instalada fora da posição da ligação, deixar uma vala até a mesma;
- d) Após instalada a caixa, o requerente deverá ligar no DAE (telefone 0800 770 3459), informando o endereço do imóvel;
- e) Caso não sejam atendidas as orientações descritas acima, não será executada a ligação.

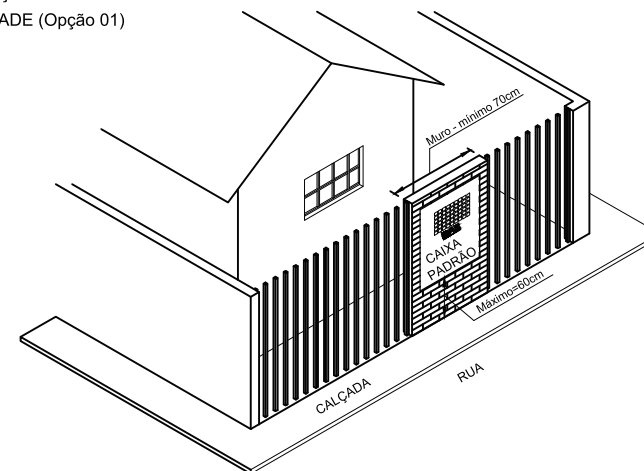


DEPARTAMENTO DE ÁGUA E ESGOTO - SANTA BÁRBARA DOESTE
RUA JOSÉ BONIFÁCIO 400 - CENTRO - CEP 13450-037 - Fone: 0800 770 3459

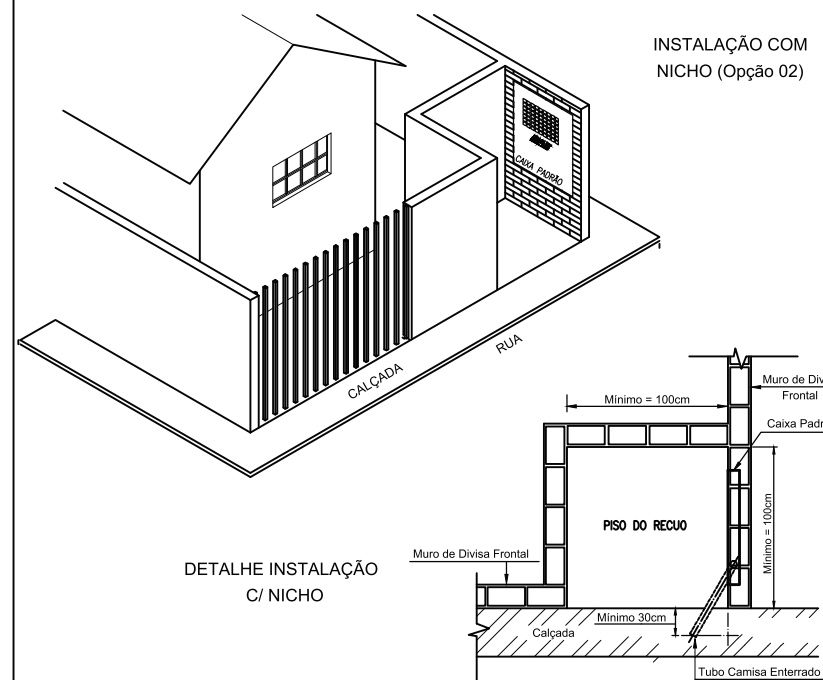
Folha 01/02

INSTALAÇÃO FRONTAL
COM GRADE (Opção 01)

OPÇÕES DE INSTALAÇÃO



INSTALAÇÃO COM
NICHÔ (Opção 02)



DEPARTAMENTO DE ÁGUA E ESGOTO - SANTA BÁRBARA DOESTE
RUA JOSÉ BONIFÁCIO 400 - CENTRO - CEP 13450-037 - Fone: 0800 770 3459

Folha 02/02